




SIDS MEDELLÍN
 NIT: 900.102.792-8
 ESTADO DE SITUACIÓN FINANCIERA INDIVIDUAL NIIF
 POR LOS PERIODOS TERMINADOS EL 31 DE DIC DE 2020 Y 2019

CUENTAS	NOTAS	31 DE DIC 2020	31 DE DIC 2019	VARIACIÓN ANUAL	VARIACION PORCENTUAL
ACTIVO					
EFFECTIVO Y EQUIVALENTE DE EFFECTIVO	4	1,242,468	510,000	732,468	144%
CUENTAS POR COBRAR	5	2,463,338,230	2,482,247,471	(18,909,241)	-0.8%
TOTAL ACTIVO CORRIENTE		2,464,580,699	2,482,757,471	(18,176,773)	-1%
PROPIEDAD PLANTA Y EQUIPO	8	1,088,848	1,150,152	(61,304)	-5.3%
IMPUESTO DIFERIDO	10	42,657,674	42,657,674	-	0%
TOTAL ACTIVO NO CORRIENTE		43,746,522	43,807,826	(61,304)	0%
TOTAL ACTIVO		2,508,327,221	2,526,565,297	(18,238,077)	-1%
PASIVO					
OBLIGACIONES FINANCIERAS CORTO PLAZO	11	-	124,588	(124,588)	-100%
CUENTAS POR PAGAR	12	1,680,473,275	1,669,694,748	10,778,527	0.6%
IMPUESTOS, GRAV Y TASAS	13	-	4,600,000	(4,600,000)	-100.0%
TOTAL PASIVO CORRIENTE		1,680,473,275	1,674,419,336	6,053,939	0%
TOTAL PASIVO		1,680,473,275	1,674,419,336	6,053,939	0%
PATRIMONIO					
	16				
CAPITAL SOCIAL		386,410,820	386,410,820	-	0.0%
RESERVAS		61,000,554	61,000,554	-	0.0%
UTILIDADES O EXCED ACUM		1,518,455,988	1,667,288,808	(148,832,819)	-8.9%
AJUSTES NIIF ESFA		(1,113,721,401)	(1,113,721,401)	-	0.0%
UTILIDAD O PÉRDIDA DEL EJERCICIO		(24,292,015)	(148,832,819)	124,540,804	-84%
TOTAL PATRIMONIO		827,853,946	852,145,961	(24,292,015)	-3%
TOTAL PASIVO Y PATRIMONIO		2,508,327,221	2,526,565,297	(18,238,077)	-1%

Las notas y revelaciones forman parte integral de los estados financieros.


 LUCY PATRICIA OVALLE RODRIGUEZ
 C.C. 43.526.958
 REPRESENTANTE LEGAL



 NATALIA CARDONA SANCHEZ
 Tº 217841-T
 CONTADORA



SIDS MEDELLÍN
NIT: 900.102.792-8
ESTADO DE RESULTADOS INTEGRAL INDIVIDUAL
POR LOS PERIODOS TERMINADOS EL 31 DE DIC DE 2020 Y 2019

NOMBRE CUENTAS	NOTAS	31 DE DIC 2020	31 DE DIC 2019	VARIACIÓN ANUAL	ANALISIS HORIZONTAL
VENTAS NETAS	17	-	-	-	
TOTAL COSTOS		-	-	-	
UTILIDAD BRUTA		-	-	-	-
GASTOS DE ADMINISTRACIÓN	18	(7,133,911)	(74,293,554)	67,159,643	-90%
UTILIDAD O PERDIDA OPERACIONAL		(7,133,911)	(74,293,554)	56,411,643	-90%
OTROS INGRESOS	19	1,228	148,142,478	(148,141,250)	-100%
OTROS GASTOS	20	(2,103,332)	(207,830,743)	205,727,411	-99%
UTILIDAD O PERDIDA ANTES DE IMPUESTOS		(9,236,015)	(133,981,819)	113,997,804	-93%
IMPUESTO DE RENTA		(15,056,000)	(14,851,000)	(205,000)	1%
UTILIDAD O PERDIDA NETA		(24,292,015)	(148,832,819)	113,792,804	-84%

Las notas y revelaciones forman parte integral de los estados financieros.


LUCY PATRICIA OVALLE RODRIGUEZ
C.C. 43.526.958
REPRESENTANTE LEGAL


NATALIA CARDONA SANCHEZ
7p 217841-T
CONTADORA



SIDS MEDELLÍN
NIT: 900.102.792-8
ESTADO DE CAMBIOS EN EL PATRIMONIO NETO INDIVIDUAL
POR LOS PERIODOS TERMINADOS EL 31 DE DIC DE 2020 Y 2019

	CAPITAL SUSCRITO Y PAGADO	RESULTADO DEL EJERCICIO	UTILIDADES ACUMULADAS	AJUSTES NIIF	RESERVA LEGAL	TOTAL PATRIMONIO
SALDOS A 31 DE DICIEMBRE 2018	386,410,820	(44,810,204)	1,712,099,011	(1,113,721,401)	61,000,554	1,000,978,780
DIVIDENDOS DECRETADOS	-	-				
APROPIACIONES APROBADAS POR LA ASAMBLEA GENERAL	-	44,810,204	(44,810,204)	-	-	-
UTILIDAD NETA DEL EJERCICIO		(148,832,819)	-			(148,832,819)
SALDOS A 31 DE DICIEMBRE 2019	386,410,820	(148,832,819)	1,667,288,808	(1,113,721,401)	61,000,554	852,145,961
APROPIACIONES APROBADAS POR LA ASAMBLEA GENERAL	-	148,832,819	(148,832,819)	-	-	-
UTILIDAD NETA DEL EJERCICIO		(24,292,015)	-	-	-	(24,292,015)
SALDOS A 31 DE DICIEMBRE 2020	386,410,820	(24,292,015)	1,518,455,988	(1,113,721,401)	61,000,554	827,853,946

Las notas y revelaciones forman parte integral de los estados financieros.


LUCY PATRICIA OVALLE RODRIGUEZ
C.C. 43.526.958
REPRESENTANTE LEGAL


NATALIA CARDONA SANCHEZ
Tp 217841-T
CONTADORA




SIDS MEDELLÍN
NIT: 900.102.792-8
ESTADO DE FLUJOS DE EFECTIVO INDIVIDUAL
POR LOS PERIODOS TERMINADOS EL 31 DE DIC DE 2020 Y 2019

ACTIVIDADES DE OPERACIÓN	31 DE DICIEMBRE 2020	31 DE DICIEMBRE 2019
RESULTADOS DEL PERIODO	(24,292,015)	(148,832,819)
PARTIDAS QUE NO AFECTAN EFECTIVO		
(+) DEPRECIACIONES	61,304	183,912
(+) PROVISIONES		10,748,000
(-) INGRESOS RECUPERACIONES		(7,989,671)
SUBTOTAL	(24,230,711)	(145,890,578)
VARIACIÓN ACTIVOS Y PASIVOS OPERACIONALES		
(+/-) CUENTAS POR COBRAR	18,909,241	88,144,564
(+/-) INVENTARIO		-
(+/-) PROVEEDORES		(7,219,400)
(+/-) CUENTAS POR PAGAR	10,778,527	69,119,240
(+/-) IMPUESTOS GRAVAMENES Y TASAS	(4,600,000)	4,600,000
(+/-) BENEFICIOS A LOS TRABAJADORES		(10,145,923)
(+/-) PASIVOS ESTIMADOS		(1,342,632)
FLUJO DE EFECTIVO NETO EN ACTIVIDADES DE OPERACIÓN	857,057	(2,734,729)
(+/-) INVERSIONES		-
(+/-) PROPIEDAD PLATA Y EQUIPO	-	1,030,628
(+/-) DE INTAGIBLES		
FLUJO DE EFECTIVO NETO EN ACTIVIDADES DE INVERSION	-	1,030,628
(+/-) OBLIGACIONES FINANCIERAS CP	(124,588)	124,588
(+/-) OBLIGACIONES FINANCIERAS LP		-
(+) PAGO DE DIVIDENDOS		-
FLUJO DE EFECTIVO NETO EN ACTIVIDADES DE FINANCIACION	(124,588)	124,588
FLUJO NETO DE EFECTIVO	732,468	(1,579,513)
EFFECTIVO AÑO ANTERIOR	510,000	2,089,513
EFFECTIVO AÑO CORRIENTE	1,242,468	510,000

Las notas y revelaciones forman parte integral de los estados financieros.


LUCY PATRICIA OVALLE RODRIGUEZ
C.C. 43.526.958
REPRESENTANTE LEGAL


NATALIA CARDONA SANCHEZ
Tp 217841-T
CONTADORA